

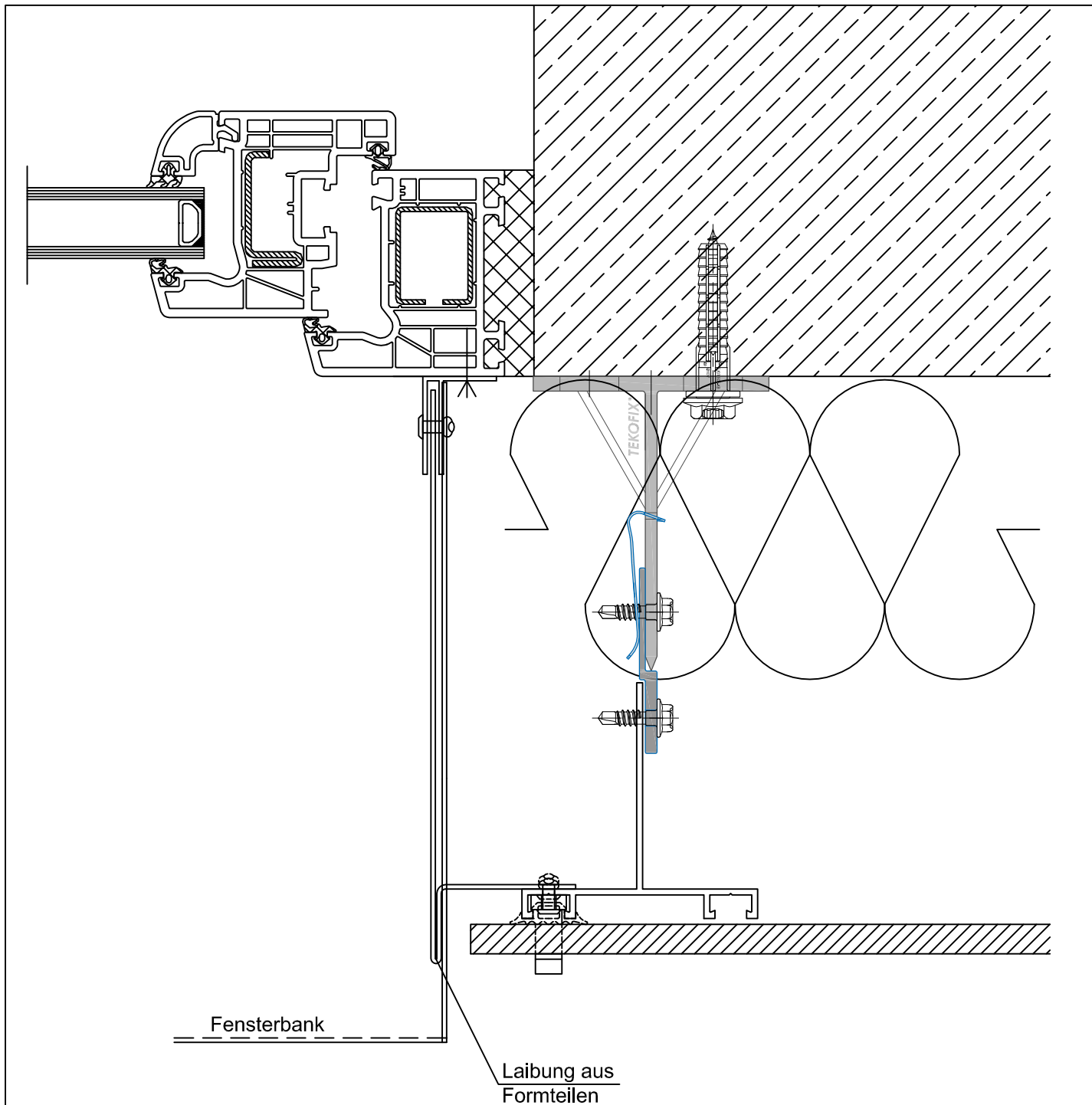
Der Konstruktionsvorschlag stellt lediglich ein Beispiel dar, für dessen richtige Anwendung, dessen Übertragbarkeit und Anpassung auf die örtlichen und konstruktiven Gegebenheiten des konkreten Bauwerks der Anwender allein verantwortlich ist.
Hierfür wird keine Gewähr und keine Haftung übernommen.

EJOT BAUBEFESTIGUNGEN GmbH
Friedrich-Ebert-Str.65
D-59425 Unna
fon : +49 2752 908-7840 fax : +49 2752 908 7408
Email : glassfasaden@ejot.de

EJOT[®] Qualität verbindet[®]

KONVORTEC[®]
Glasfassaden mit System

Bauteil:	Außenecke - Variante 4		
Datum:	22.07.2009	gez.:	RW
Maßstab:	1:2	Zeich.Nr.:	30.4.4



Fensterbank

Laibung aus
Formteilen

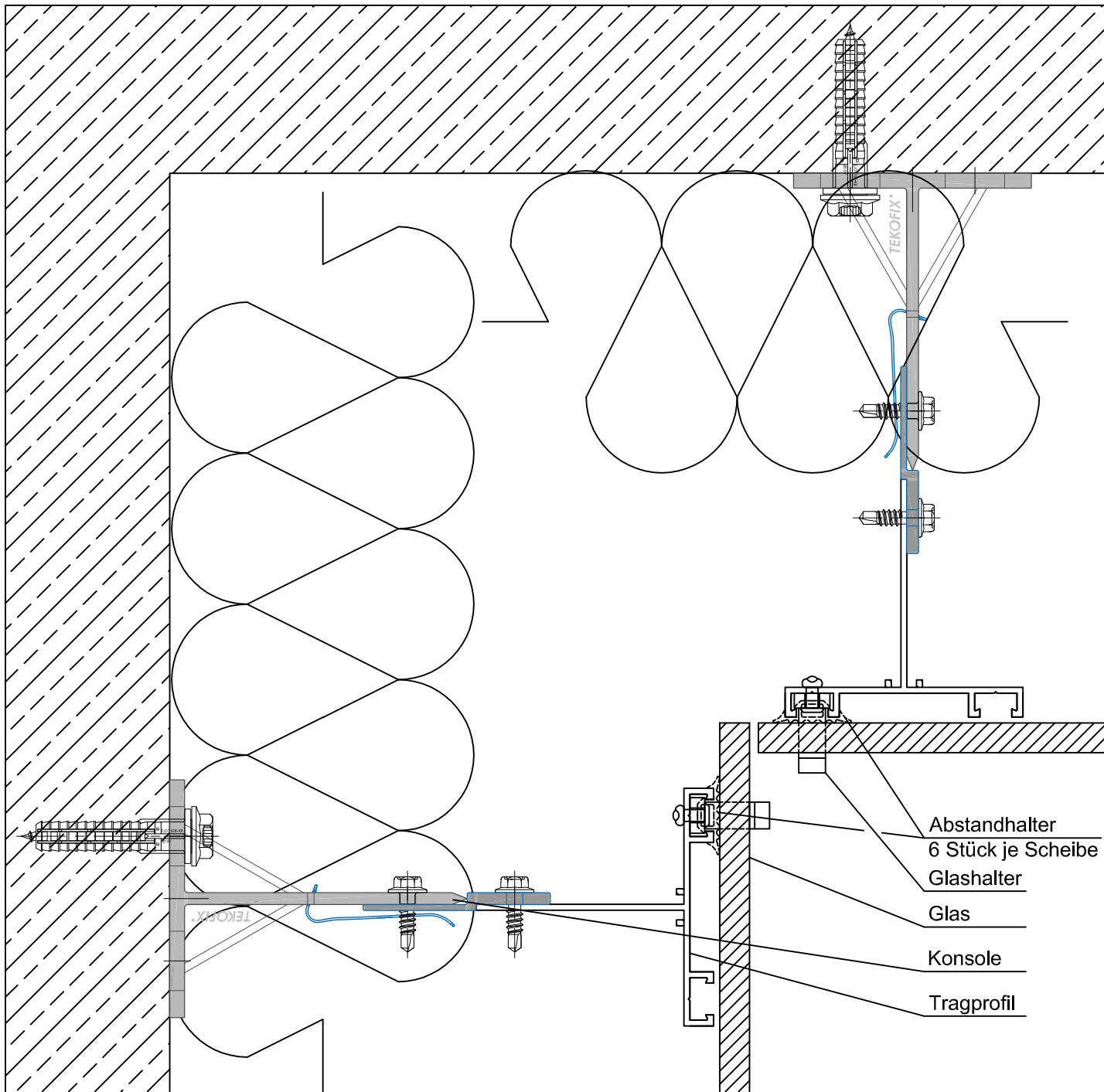
EJOT® Qualität verbindet®

KONVORTEC®
Glasfassaden mit System

Der Konstruktionsvorschlag stellt lediglich ein Beispiel dar, für dessen richtige Anwendung, dessen Übertragbarkeit und Anpassung auf die örtlichen und konstruktiven Gegebenheiten des konkreten Bauwerks der Anwender allein verantwortlich ist. Hierfür wird keine Gewähr und keine Haftung übernommen.

EJOT BAUBEFESTIGUNGEN GmbH
Friedrich-Ebert-Str.65
D-59425 Unna
fon : +49 2752 908-7840 fax : +49 2752 908 7408
Email : glassfasaden@ejot.de

Bauteil:	Fensterlaibung aus Formteilen		
Datum:	22.07.2009	gez.:	RW
Maßstab:	1:2	Zeich.Nr.:	30.6.10



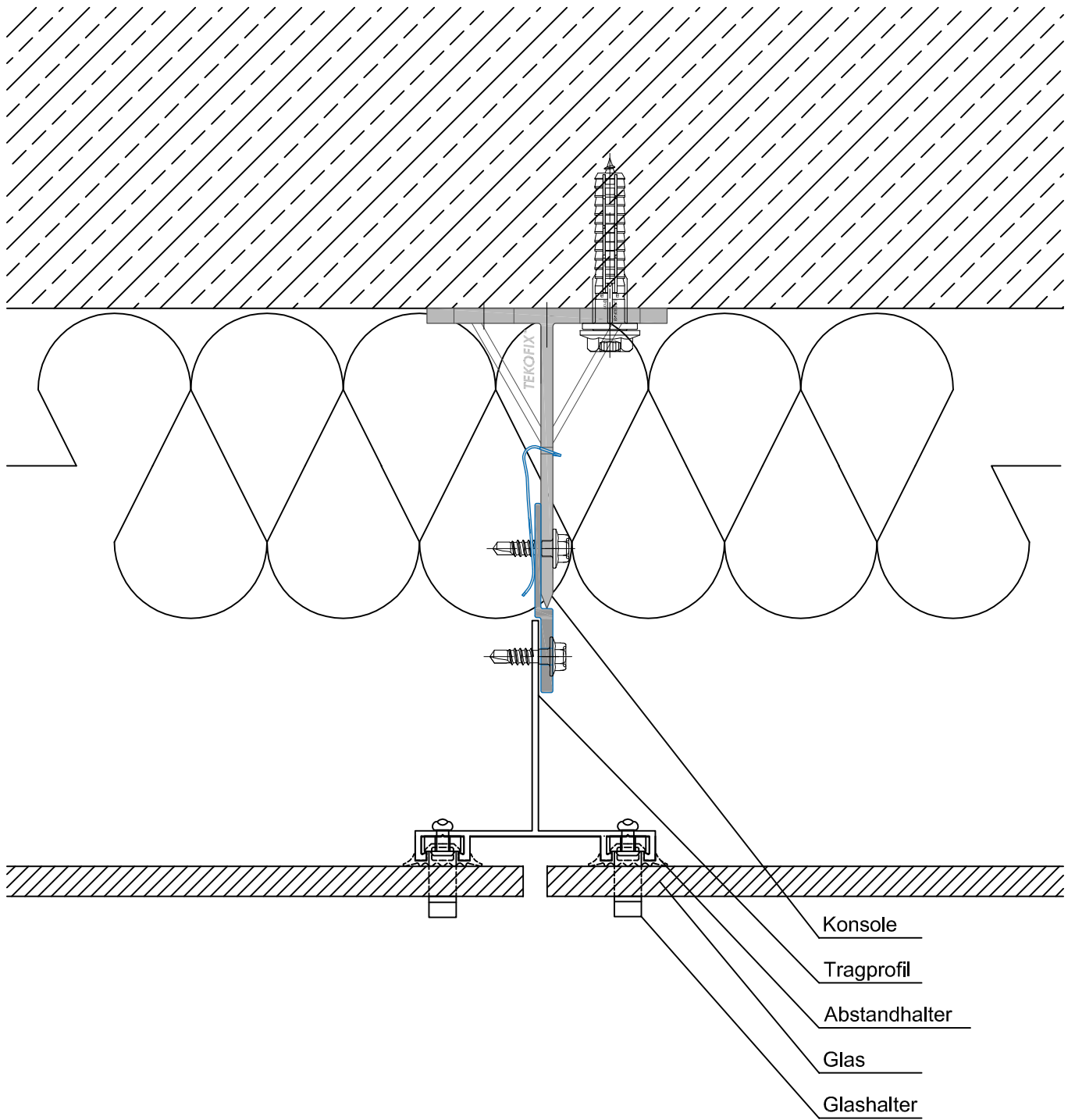
EJOT® Qualität verbindet®

KONVORTEC®
Glasfassaden mit System

Der Konstruktionsvorschlag stellt lediglich ein Beispiel dar, für dessen richtige Anwendung, dessen Übertragbarkeit und Anpassung auf die örtlichen und konstruktiven Gegebenheiten des konkreten Bauwerks der Anwender allein verantwortlich ist.
Hierfür wird keine Gewähr und keine Haftung übernommen.

EJOT BAUBEFESTIGUNGEN GmbH
Friedrich-Ebert-Str.65
D-59425 Unna
fon : +49 2752 908-7840 fax : +49 2752 908 7408
Email : glassfasaden@ejot.de

Bauteil:	Innenecke - Variante 1		
Datum:	22.07.2009	gez.:	RW
Maßstab:	1:2	Zeich.Nr.:	30.5.1



- Konsole
- Tragprofil
- Abstandhalter
- Glas
- Glashalter

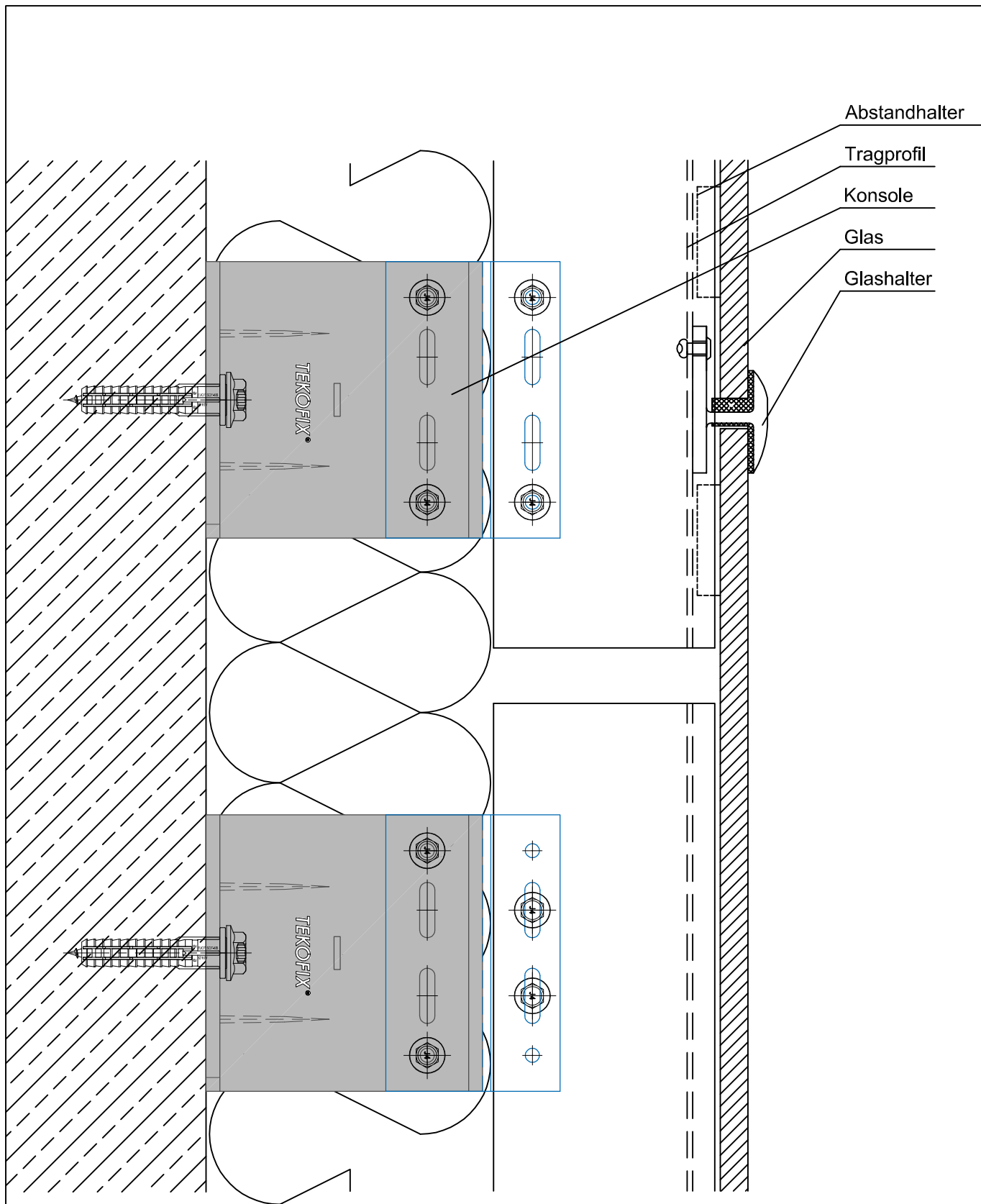
EJOT® Qualität verbindet®



Der Konstruktionsvorschlag stellt lediglich ein Beispiel dar, für dessen richtige Anwendung, dessen Übertragbarkeit und Anpassung auf die örtlichen und konstruktiven Gegebenheiten des konkreten Bauwerks der Anwender allein verantwortlich ist.
Hierfür wird keine Gewähr und keine Haftung übernommen.

EJOT BAUBEFESTIGUNGEN GmbH
Friedrich-Ebert-Str.65
D-59425 Unna
fon : +49 2752 908-7840 fax : +49 2752 908 7408
Email : glassfasaden@ejot.de

Bauteil:	Mittelunterstützung - Horizontalschnitt		
Datum:	22.07.2009	gez.:	RW
Maßstab:	1:2	Zeich.Nr.:	30.1.2



Abstandhalter

Tragprofil

Konsole

Glas

Glashalter

TEKOFIX®

TEKOFIX®

EJOT® Qualität verbindet®

KONVORTEC®

Glasfassaden mit System

Der Konstruktionsvorschlag stellt lediglich ein Beispiel dar, für dessen richtige Anwendung, dessen Übertragbarkeit und Anpassung auf die örtlichen und konstruktiven Gegebenheiten des konkreten Bauwerks der Anwender allein verantwortlich ist. Hierfür wird keine Gewähr und keine Haftung übernommen.

EJOT BAUBEFESTIGUNGEN GmbH
 Friedrich-Ebert-Str.65
 D-59425 Unna
 fon : +49 2752 908-7840 fax : +49 2752 908 7408
 Email : glassfasaden@ejot.de

Bauteil: Mittelunterstützung - Vertikalschnitt

Datum: 22.07.2009 **gez.:** RW

Maßstab: 1:2 **Zeich.Nr.:** 30.1.1